



全世界最多人使用的口說學習平台

English、日本語、華語

國立臺灣大學

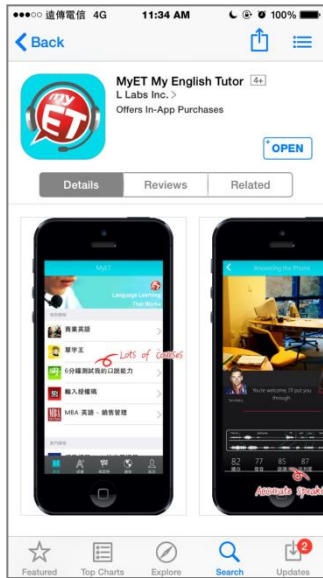
學生版 MyET 使用手冊

(Apple iOS)

iPhone 行動版

登入 MyET

1. 請先至 apple store 中搜尋 MyET，或掃描下方 QRcode 下載並安裝。
3. 進入校園伺服器後，可以看到學校提供給全校師生使用的課程。



2. 開啟 MyET 後，點選右下角「個人」圖示，再進入伺服器列表中選擇「國立臺灣大學」。
4. 再次點選右下角「個人」圖示，進入「帳號」中輸入學校指定帳號密碼，登入 MyET。

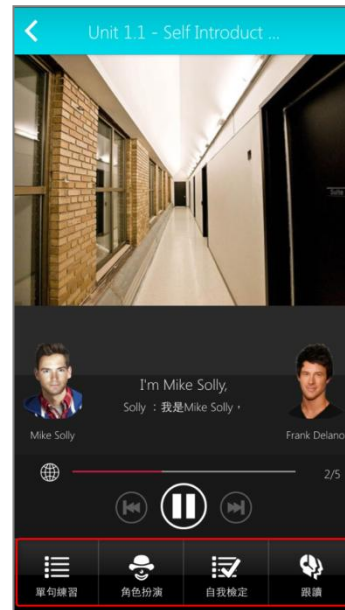
(帳號及密碼由學校統一建立)



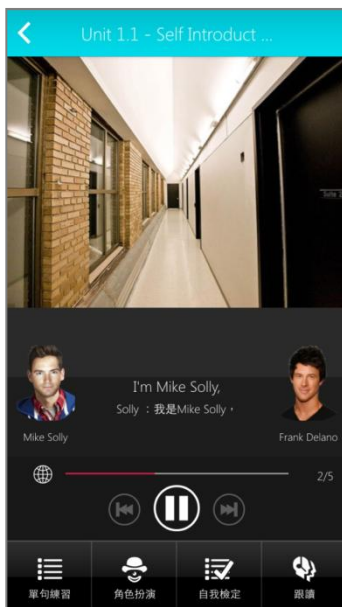
使用課程

學校提供 MyET 「GRE、托福、學術英語、Science、正式場合/簡報英語、國際會議演講英語、會議談判交涉、面試英語、空中英語教室 2006-2012 年、單字王、實戰題庫-多益托福簡答/故事複述、SPT 校園版、觀光英語一/二」共 21 個線上課程。課程學習方式如下：(以下範例為「正式場合/簡報英語」線上課程)

1. 點選課程首頁畫面中學校所提供的課程 ICON 圖(點選更多課程會顯示所有可使用課程)，進入課程中，點選「開始」依課程順序進入練習，也可點選「課程目錄」依課程列表中進入任何一個課程單元進行練習。
3. MyET 所提供的學習模式，包括了「單句練習」、「角色扮演」、「自我檢定」及「跟讀練習」，以下會分別介紹這四種學習模式



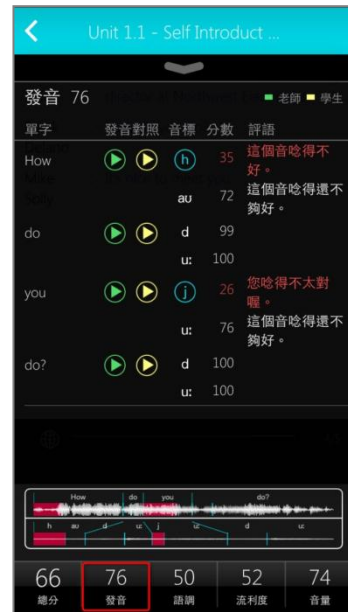
2. 進入課程後，MyET 會將自動播放一遍課文內容，聽完單元課文內容，MyET 提供不同的學習模式讓您進行練習。



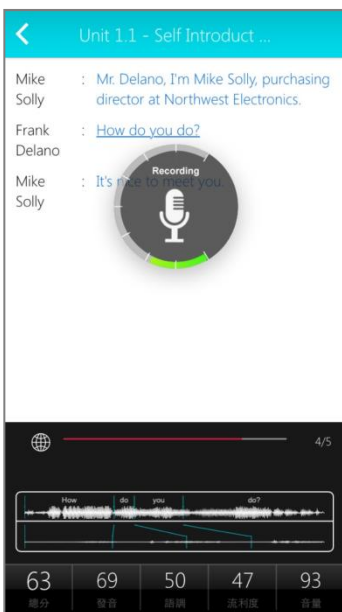
學習模式介紹：單句練習

在聽完 MyET 老師唸完課程中所有句子後，您可以進入「單句練習」學習模式，練習剛才所聽過的課文內容所有句子，完成課程中每一句口說練習後，MyET 會立即在發音，語調，流利度及音量四部分，說明問題在哪裡並提供改善建議，藉由「先聽說，後讀寫」的母語學習方式，提昇英語聽說能力。

- 聽完 MyET 老師唸完課程後，您可以進入「單句練習」，逐句的進行口說練習。
- 點選「發音」，MyET 會告訴您問題出在哪個單字、哪個音節，針對 MyET 提出的子音母音改善建議，藉由 3D 動畫，讓您清楚掌握子音母音的發音關鍵重點。



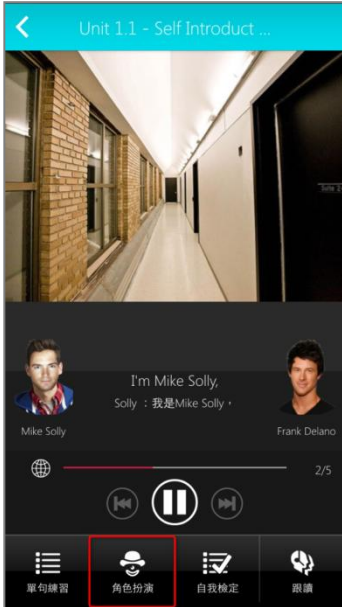
- 您可以點選課文中任何一句，聽老師唸完句子後，進行錄音，MyET 會針對發音，語調，流利度及音量四部分進行分析並評分。



練習模式：角色扮演

您可以藉由「角色扮演」學習模式，模擬與真人對話的情境，學會在不同的人，事，時，地，物將所學習。

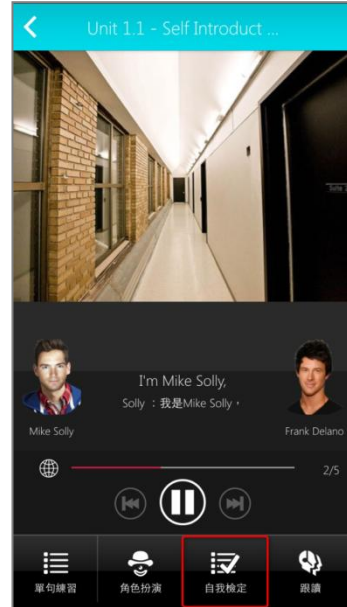
1. 進入「角色扮演」學習模式，選擇所要扮演的角色後，點選「開始」即可進入情境會話練習，模擬與真人對話的情境。



練習模式：自我檢定

當完成「單句練習」或「跟讀」學習模式後，MyET 提供了「自我檢定」測驗模式，採即測即評的方式，讓您立即了解課程學習成果。

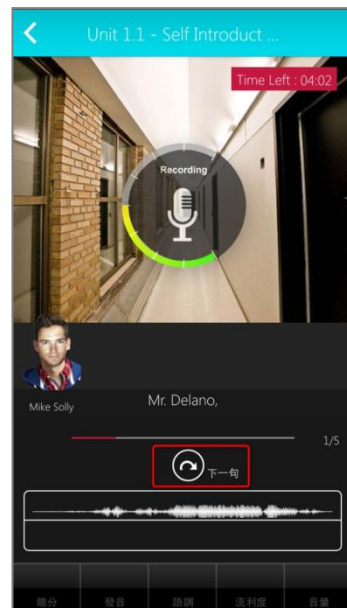
1. 點選「自我檢定」，在 MyET 所設定的考試完成時間內，您可立即檢測並得知課程自我學習的成果。



2. 選擇扮演角色的句子出現錄音指示時，開始進行對話練習，過程中當成績達到標準 80 分時，MyET 會自動帶領您完成角色扮演學習模式。



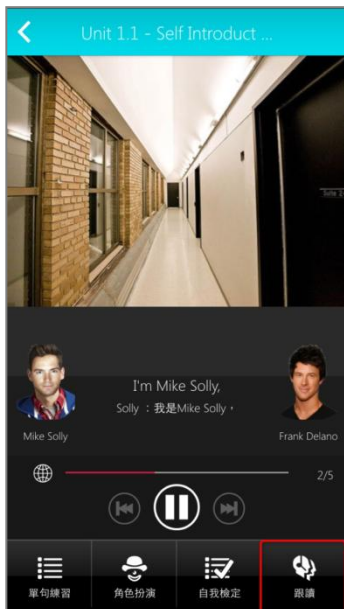
2. 在自我檢定過程中，若完成該句檢定並出現分數後，按下「下一句」系統會記錄該句分數並自動繼續完成自我檢定模式。



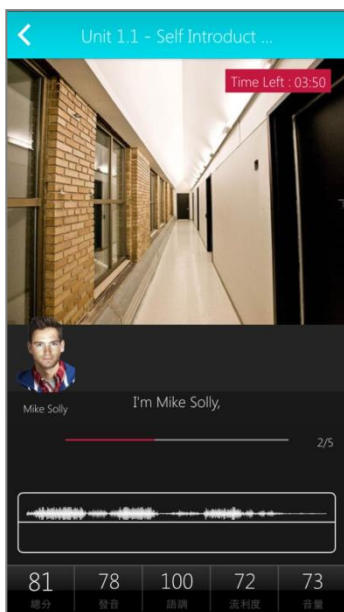
學習模式介紹：跟讀

您可以進入「跟讀」學習模式，在 MyET 老師的帶領下，複習剛剛在單句練習模式中所練習的每一個句子。

1. 在 MyET 所設定的練習完成時間下，您可以跟著 MyET 老師，複習「單句練習」模式中所學習過的課程句子。



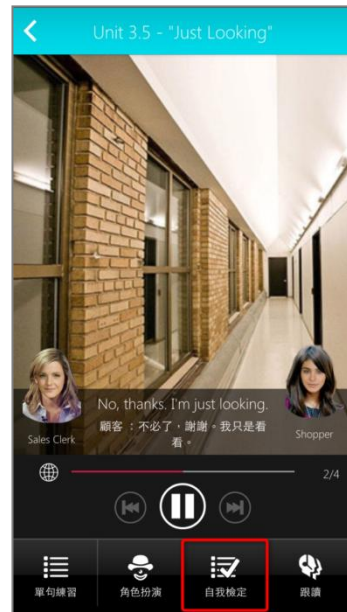
2. 在 MyET 所設定的練習完成時間內，由 MyET 老師親自帶領您，一句一句的跟讀完成課程所有句子。當成績達到標準 80 分時，MyET 將自動進入下一句。




如何完成老師指定口說作業

您可以在 **MyET** 中藉由通知訊息，立即看到老師所指定的 **MyET** 口說作業內容，並直接點選訊息進入課程單元作業課程「自我檢定」模式，在老師作業指定完成時間內，準時完成老師指定口說作業，同時 **MyET** 也列出您已完成或還未完成的老师指定口說作業，讓您不會遺漏老師公告的重要口說作業訊息。

1. 點選右下角「個人」圖示中的小紅點通知訊息，或者是進入「成績」→「我的作業」中，也可查看已完成或未完成的作業通知訊息。
3. 請學生選擇「自我檢定」模式，若滿意該句的分數時，按下「下一句」後，**MyET** 才會記錄該句分數。



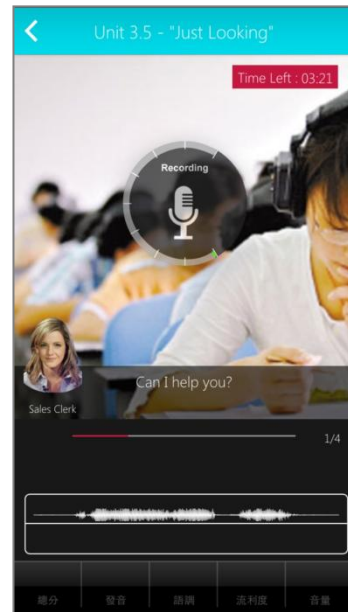
2. 進入「成績」→「我的作業」中，看到老師作業訊息後，直接點選訊息內容進入課程單元。
4. 完成作業後，**MyET** 立即評分並既記錄成績，請靜待成績上傳，切勿自行關閉軟體。




如何完成老師指定口說考試

您可以在 **MyET** 中藉由通知訊息，立即看到老師所指定的 **MyET** 口說考試內容，並直接點選訊息進入考試，在老師考試指定完成時間內，準時完成老師指定口說考試，同時 **MyET** 也列出您已完成或還未完成的老師指定口說考試，讓您不會遺漏老師公告的重要口說考試訊息。

1. 點選右下角「個人」圖示中的小紅點通知訊息，或者是進入「成績」→「我的考試」中，也可查看已完成或未完成的考試通知訊息。
3. 考試中，每個句子只能唸一次，若是不滿意自己的分數，在考試時間內，可以重複考試，**MyET** 立即評分並既記錄最高成績。



2. 進入「成績」→「我的考試」中，看到老師考試訊息後，直接點選訊息內容進入課程單元。
4. 完成考試後，**MyET** 立即評分並既記錄成績，請靜待成績上傳，切勿自行關閉軟體。



如何查詢老師指定口說作業及考試成績

您可以在 MyET 中藉由通知訊息，立即看到老師所指定的 MyET 口說考試內容，並直接點選訊息進入考試，在老師考試指定完成時間內，準時完成老師指定口說考試，同時 MyET 也列出您已完成或還未完成的老师指定口說考試，讓您不會遺漏老師公告的重要口說考試訊息。

查詢作業成績

1. 點選「成績」→「我的作業成績單」中查看完成作業成績。



查詢考試成績

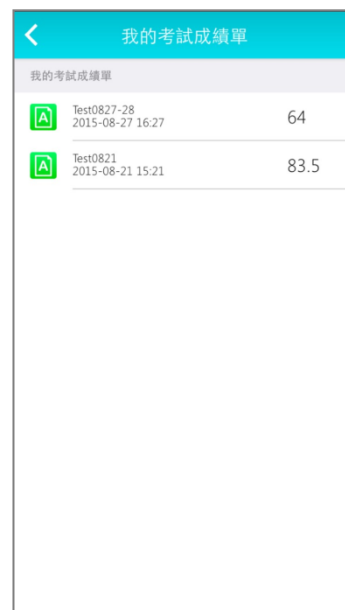
1. 點選「成績」→「我的考試成績單」中查看完成作業成績。



2. 「我的作業成績單」中可查看老師指定作業的最高成績。



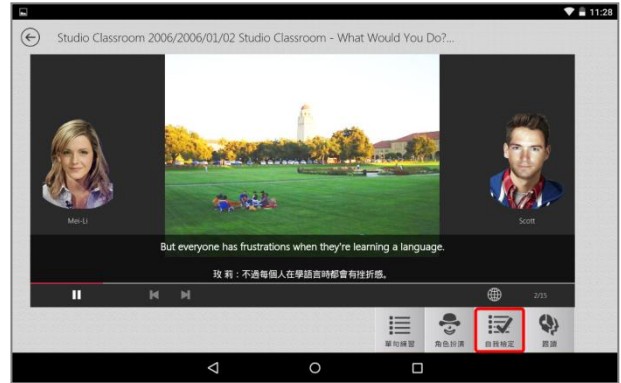
2. 「我的考試成績單」中可查看老師指定考試的最高成績。



iPad / Mac 版

如何完成老師指定口說作業

1. 打開首頁後，於右上方功能列表中可看見小紅點通知，或是進入「個人學習歷程記錄」→「我的作業」中查看作業通知。
4. 請學生選擇「自我檢定」模式，若滿意該句的分數時，按下「下一句」後，MyET 才會記錄該句分數。



2. 點選小紅點通知後，即可看見作業通知明細，或是在「我的作業」中可看見所有已完成及未完成的作業。
5. 完成作業後，MyET 立即評分並既記錄成績，請靜待成績上傳，切勿自行關閉軟體。

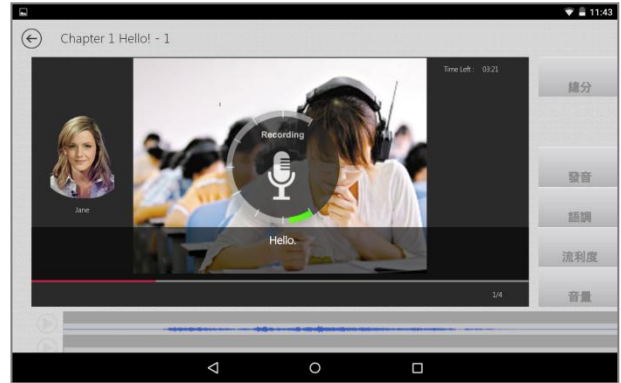


3. 進入「個人學習歷程記錄」→「我的作業」中查看老師指定口說作業通知。



如何完成老師指定口說考試

1. 打開首頁後，於右上方功能列表中可看見小紅點通知，或是進入「個人學習歷程記錄」→「我的考試」中查看作業通知。
4. 考試中，每個句子只能唸一次，若是不滿意自己的分數，在考試時間內，可以重複考試，MyET 立即評分並既記錄最高成績。



2. 點選小紅點通知後，即可看見考試通知明細，或是在「我的考試」中可看見所有已完成及未完成的作業。
5. 完成考試後，MyET 立即評分並既記錄成績，請靜待成績上傳，切勿自行關閉軟體。



3. 進入「個人學習歷程記錄」→「我的考試」中查看老師指定口說作業通知。

